

Information

always your partner

TECO[®]Fast Aspergillus IgG




Antibody Lateral Flow Assay

Pour le diagnostic rapide de l'aspergillose pulmonaire cavitaire chronique (APCC) et de l'aspergillose bronchopulmonaire allergique (ABPA)

- Test de flux latéral basé sur la fluorescence conçu pour être lu via un lecteur
- Dosage semi-quantitatif ; calcul de la concentration des IgG en AU/mL
- Validé pour des échantillons de sérum
- Délai d'obtention du résultat : 15 minutes après dilution de l'échantillon
- Sensibilité clinique : 88,9 % (n = 143)
- Spécificité clinique : 91,3 % (n = 143)
- Limite de détection : 14 AU/mL, valeur seuil de 135 AU/mL

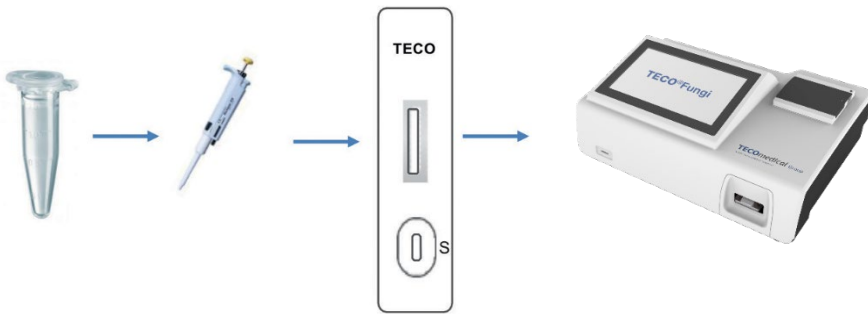


TECO®Fast Aspergillus IgG Antibody LFA – Préparation des échantillons



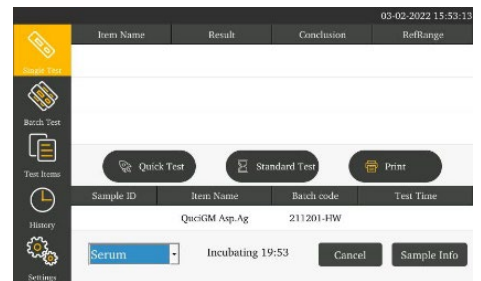
Mélanger l'échantillon de sérum 1:200 avec le tampon de dilution et vortexer pendant 10 secondes

TECO®Fast Aspergillus IgG Antibody LFA – Procédure



Ajouter 100 µL de sérum dilué dans le puits d'échantillon de la cassette de test

Insérer la cassette de test dans l'analyseur



Résultat disponible en 15 min via :

- Imprimante
- USB (fichier .xls)
- LIS
- mémoire interne

TECO®Fast Aspergillus IgG Antibody Assay Cat No.: TE 1070

Für weitere Informationen wenden Sie sich bitte an:
For further information please contact:
Pour plus d'information, veuillez contacter:

www.tecomedical.com



A EUROBIO SCIENTIFIC COMPANY

Switzerland / Headquarters

TECOmedical AG
Gewerbstrasse 10
4450 Sissach
Phone +41 61 985 81 00
Fax +41 61 985 81 09
Mail info@tecomedical.com

Germany

TECOmedical GmbH
Wasserbreite 57
32257 Bünde
Phone +49 52 23 985 99 99
Fax +49 52 23 985 99 98
Mail info@tecomedical.com

Austria

TECOmedical AG
Phone 0800 20 40 66
Fax 0800 20 40 55
Mail info@tecomedical.com